







ALLTRAIL 9

HAIBIKE

-  MATTE
-  NEBULAR LIME
-  BLACK INK
-  TITAN



AL	140/140	MIXED	YAMAHA PW-X3	720	MRS	RANGE EXTENDER	150
FRAME MATERIAL	TRAVEL (mm) FRONT/REAR	WHEEL SIZE 29"/27.5"	DRIVE UNIT	BATTERY CAPACITY (WH)		Yamaha OPTIONAL	PER. TOTAL WEIGHT (KG)

Motor	Yamaha PW-X3, 250W, 85Nm, 25km/h
Display	Yamaha Side Switch
Akku / Battery	InTube 720Wh
Ladegerät / Charger	Fast Charger 4A
Rahmen / Frame	aluminium, through axle M12 (1.00) x 148mm, disc brake Post Mount
Gabel / Fork	RockShox 35 Gold RL, air, aluminum shaft 1 1/8" - 1 1/2" tapered, thru-axle Boost
Dämpfer / Damper	RockShox Deluxe Select Plus, air
Schaltwerk / Rear derailleur	Sram NX Eagle, 12-speed
Schalthebel / Shift lever	Sram NX Eagle, trigger switch
Zahnkranz (hinten) / Sprocket	Sram Eagle PG1210, 11-50 teeth
Kette / Chain	Sram SX Eagle
Kettenblatt / Chainring	Sram X-Sync 2, 38
Kettenführung / Chain guide	Nylon directmount
Bremshebel / Brake lever	Magura MT5 HC-lever, aluminium
Bremse vorne / Brake front	Magura MT5, 203mm
Bremse hinten / Brake rear	Magura MT5, 203mm

Reifen vorne / Tyres front	Schwalbe Magic Mary Evo TLE, 65-622
Reifen hinten / Tyres rear	Schwalbe Hans Dampf Evo TLE, 65-584
Felgen vorne / Rims front	WTB ST i30 TCS, double-walled rim
Felgen hinten / Rims rear	WTB ST i35 TCS, double-walled rim
Vorderradnabe / Front wheel hub	Shimano MT400-B
Hinterradnabe / Rear wheel hub	Shimano MT400-B
Speichen / Spokes	Sapim Race, black
Lenker / Handlebar	Haibike Components TheBar ++ 780mm
Griffe / Grips	Haibike MTB grips
Vorbau / Stem	Alu, A-head, Bar bore: 31.8mm
Steuersatz / Headset	Acros BlockLock
Sattel / Saddle	Selle Royal Vivo
Sattelstütze / Seat post	Dropper-Post Remote, telescope, 34.9mm, aluminium
Pedale / Pedals	freeride pedal aluminium, mit Reflektor
Zul. Gesamtgewicht / Permitted total weight	150kg
Fahrradtyp / Bicycle type	MTB All Mountain

ALLTRAIL 9

S	45212430	titan / lime / black - matt
M	45212440	titan / lime / black - matt
L	45212450	titan / lime / black - matt
XL	45212460	titan / lime / black - matt

* Die vorstehende Abbildung ist beispielhaft. Der Hersteller behält sich vor, solange das Fahrrad nicht in Art, Tauglichkeit und Bestimmung herabgesetzt wird, einzelne der abgebildeten Komponenten durch gleich- oder höherwertige zu ersetzen, so dass das Fahrrad entsprechend abweichend ausgeliefert wird.
 * The illustration above is an example. We reserve the right, as long as the type, suitability and purpose of the bike are not reduced, to replace individual parts with components of the same or higher quality, so that the bike is delivered differently.